


Dot painting

↓ ↓
(Punkt) (Malerei)




Das brauchst du dazu:




- Deckweiß aus dem Farbkasten
- Verschluss einer Plastikflasche
- verschieden dicke Stäbchen oder alte Stifte
- ein Küchentuch
- Zeitung
- einen möglichst flachen Stein



1. Fülle wenig Deckweiß in den Verschluss einer Plastikflasche.



2. Tauche dein Stäbchen/Stift in das Deckweiß und zeichne einen Punkt auf den Stein.



3. Reinige dein Stäbchen am Küchentuch nach jedem Punkt.



4. Zeichnen nun weiter und verwende dazu unterschiedlich dicke Stäbchen.



Dein Stein ist nur für die Wohnung als Dekoration geeignet.

Du kannst das Deckweiß auch mit wenig Farbe aus dem Farbkasten mischen, dann wird dein Stein schön bunt.



Du kannst auch andere Motive wählen. Dazu solltest du dir die Form mit Bleistift leicht aufzeichnen.



