

Diese Bögen basieren auf dem erfolgreichen Programm ADV-Jugendverkehrsabzeichen.

Theoriefragen zur Verkehrserziehung für Kinder bis zu einem Alter von 9 Jahren.

Lies die Fragen genau durch. Überlege in Ruhe und kreuze die richtige Antwort/ die richtigen Antworten an!

1. Dein Fahrrad muss verkehrssicher sein. Kreuze die Teile an, die für die Verkehrssicherheit nach StVO (Straßenverkehrsordnung) in Ordnung sein müssen! *(Mehrere Antworten sind richtig)*

- Pedale mit gelben Rückstrahlern
- Je zwei Speichenreflektoren oder reflektierende Streifen oder Speichenklipps am Vorder- und Hinterrad
- Scheinwerfer und Rücklicht
- Gepäckträger
- Vorderrad- und Hinterradbremse mit guter Wirkung
- Großflächen-Rückstrahler hinten, weißer Rückstrahler vorne
- Fahrradständer

2. Du darfst noch auf dem Gehweg fahren, weil du jünger als 10 Jahre bist. Was musst du dabei beachten?

- Als Kind habe ich Vorrang
- Ich muss Fußgängern den Vorrang lassen, notfalls anhalten


3. Bei welchem Verkehrszeichen musst du immer anhalten?





4. Bei welchen Verkehrszeichen hast du Vorfahrt? *(Mehrere Antworten sind richtig)*







5. Darfst du ein anderes Kind auf deinem Fahrrad mitnehmen?

- Ja
- Nein


Diese Bögen basieren auf dem erfolgreichen Programm ADV-Jugendverkehrsabzeichen.

Theoriefragen zur Verkehrserziehung für Kinder bis zu einem Alter von 9 Jahren.

Lies die Fragen genau durch. Überlege in Ruhe und kreuze die richtige Antwort/die richtigen Antworten an!

6. Wer muss warten?

- Der Autofahrer (B)
 Der Radfahrer (A)



7. Deine Vorderradbremse funktioniert nicht mehr. Darfst du noch fahren?

- Ja, solange noch die Hinterradbremse funktioniert
 Nein, ich darf nicht mehr fahren

8. Bei welchem Schild musst du Vorfahrt gewähren und warten, bis frei ist?



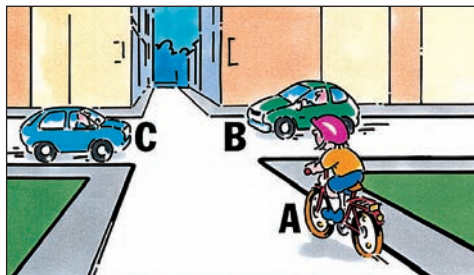


9. Was ist beim Fahrradhelm wichtig? (Mehrere Antworten sind richtig)

- Der Kinnriemen muss bei jeder Fahrt geschlossen sein
 Der Helm sollte eine dunkle Farbe haben
 Der Helm muss möglichst genau passen

10. Wer darf hier als Erster fahren?

- A
 B
 C



11. Was musst du unbedingt machen, bevor du losfährst?

- Ich klingel, damit die anderen mich sehen
 Ich schaue mich nach links hinten um, ob frei ist

Diese Bögen basieren auf dem erfolgreichen Programm ADV-Jugendverkehrsabzeichen.

Theoriefragen zur Verkehrserziehung für Kinder bis zu einem Alter von 9 Jahren.

Lies die Fragen genau durch. Überlege in Ruhe und kreuze die richtige Antwort/ die richtigen Antworten an!

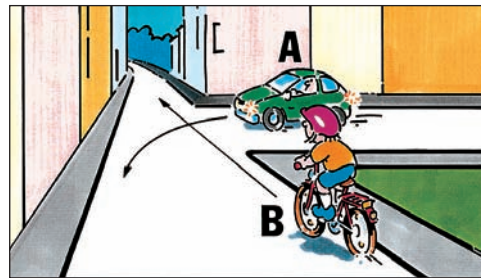
12. Bei welchem Verkehrszeichen musst du immer anhalten?





13. Wer muss an dieser Einmündung warten?

- Der Autofahrer A
- Der Radfahrer B




14. Warum musst du bei Dämmerung und Dunkelheit mit Licht fahren? (Mehrere Antworten sind richtig)

- Damit ich besser gesehen werde
- Ich muss nicht mit Licht fahren
- Damit ich besser sehe

15. Du bist auf dem Radweg und willst geradeaus fahren. Was machst du zu deiner Sicherheit?

- Ich fahre langsamer und bremse, falls das Auto nicht anhält
- Ich fahre zügig weiter, weil das Auto warten muss



16. Wie verhältst du dich bei diesem Verkehrszeichen richtig?

- Ich fahre wie ich möchte
- Ich achte auf Fußgänger
- Ich achte nicht auf Fußgänger, weil sie auf mich achten müssen



Diese Bögen basieren auf dem erfolgreichen Programm ADV-Jugendverkehrsabzeichen.

Theoriefragen zur Verkehrserziehung für Kinder bis zu einem Alter von 9 Jahren.

Lies die Fragen genau durch. Überlege in Ruhe und kreuze die richtige Antwort/die richtigen Antworten an!

17. Anne ist 9 Jahre alt und fährt mit dem Fahrrad auf der Fahrbahn. Muss sie den Radweg benutzen?

- Ja Nein

Hat Herr Huber sein rotes Auto richtig geparkt?

- Ja Nein

Frau Meyer geht mit ihrem Hund auf dem Radweg. Darf sie das?

- Ja Nein



18. Welche Farben haben die Ampelmännchen?



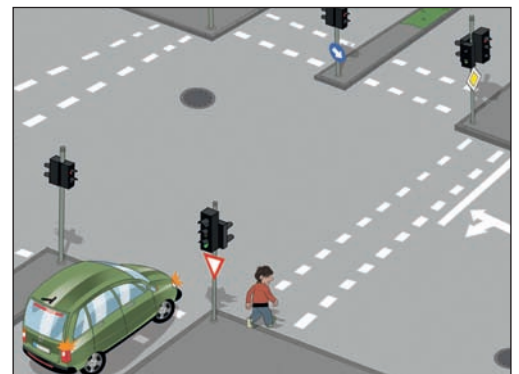
Rot



Grün

19. Die Fußgängerampel zeigt grün. Wie verhält Leon sich richtig?

- Er geht los und schaut nur nach vorn auf das Ampellicht
- Er schaut erst, ob der abbiegende Autofahrer wartet und ihm den Vorrang gibt
- Er läuft schnell über die Fahrbahn, ohne nach rechts und links zu schauen



Diese Bögen basieren auf dem erfolgreichen Programm ADV-Jugendverkehrsabzeichen.

Theoriefragen zur Verkehrserziehung für Kinder bis zu einem Alter von 9 Jahren.

Lies die Fragen genau durch. Überlege in Ruhe und kreuze die richtige Antwort/die richtigen Antworten an!

20. Ben fährt auf dem Radweg. Er will die Fahrbahn überqueren. Von rechts nähert sich ein Auto. Wie verhält Ben sich richtig?



- Er fährt weiter, weil das Auto von rechts kommt
- Weil er Vorfahrt hat, beachtet er den Pkw nicht
- Ben achtet auf den Pkw-Fahrer und fährt weiter, wenn dieser ihm die Vorfahrt lässt

21. Kurz vor dem Kindergarten sieht Emma auf dem Gehweg eine Bananenschale liegen. Was sollten Emma und ihr Vater mit der Bananenschale tun?



- Emma: „Ich werfe sie auf die Fahrbahn, damit kein Fußgänger ausrutscht“
- Vater: „Warum soll ich sie aufheben? Ich habe sie ja nicht dort hingeworfen“
- Vater: „Ich hebe sie auf und bringe sie in den Abfallkorb, damit niemand ausrutscht“
- Emma: „Die Straßenreiniger können sie wegbringen“

Mit Sicherheit ans Ziel

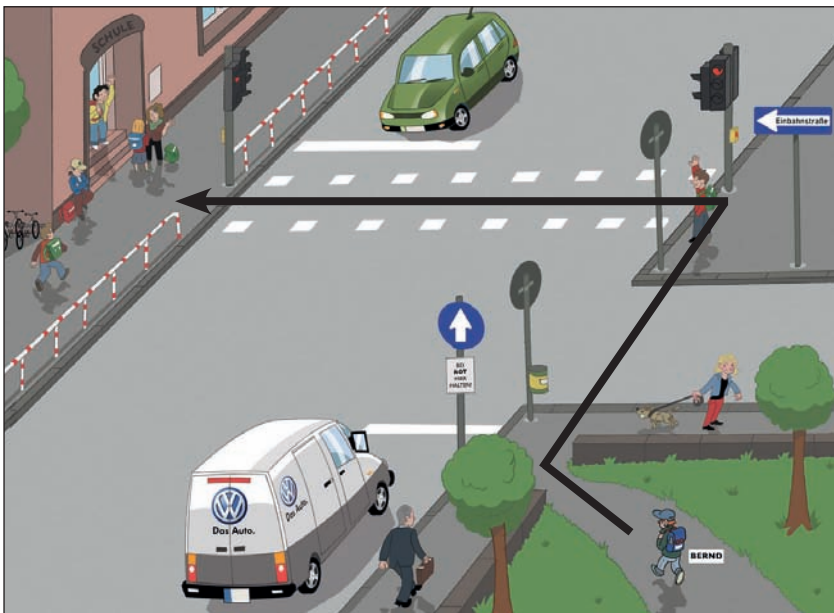
Eine Aktion des ADAC zur Jugend-Verkehrssicherheit

Diese Bögen basieren auf dem erfolgreichen Programm ADV-Jugendverkehrsabzeichen.

Theoriefragen zur Verkehrserziehung für Kinder bis zu einem Alter von 9 Jahren.

Lies die Fragen genau durch. Überlege in Ruhe und kreuze die richtige Antwort/die richtigen Antworten an!

22. Bernd will zur Schule. Welcher Weg ist der sicherste? Zeichne ihn ein!



23. Der Schulbus hat gehalten. 10 Kinder sind ausgestiegen. Nun will er wieder losfahren.

5 Kinder verhalten sich falsch. Streiche sie durch!



Diese Bögen basieren auf dem erfolgreichen Programm ADV-Jugendverkehrsabzeichen.

Theoriefragen zur Verkehrserziehung für Kinder bis zu einem Alter von 9 Jahren.

Lies die Fragen genau durch. Überlege in Ruhe und kreuze ☒ die richtige Antwort/die richtigen Antworten an!

24. An der Ecke Blumenstraße / Eichenstraße sieht Ben ein Stoppzeichen.

Wie verhält er sich richtig?

- Er fährt weiter, denn das Zeichen gilt nur für Autofahrer
- Er fährt vorsichtig weiter, wenn wenig Verkehr ist
- Er hält an der weißen Haltlinie und prüft, ob die Fahrbahn frei ist

