

Bau dir eine **Labyrinth**
und teste deine **Geschicklichkeit**

Das brauchst du dazu:



Zeitung

Pappe


Buntstifte

Schere

Holzstäbchen

Flüssigkleber

wenn du magst auch ein Schneckenhaus



eine Glaskugel



1. Pappe zurechtschneiden (ca. DIN A 4) und wenn du magst kannst du sie bemalen oder auch mit einem farbigen Papier bekleben.




2. Reiß ein Blatt Zeitung in der Mitte durch.



3. Rolle nun die Zeitung an einer Ecke mit Hilfe des Stäbchens auf.




4. Achte darauf, dass das Stäbchen immer etwas herausschaut.



5. Klebe das Ende fest.




6. Für dein Labyrinth brauchst du mehrere Zeitungsröhren.



7. Klebe die Papierröhren auf die Pappe - beginne mit dem Rand.

Das Schneckenhaus kann der Startpunkt sein.



8. Klebe nun die Bahnen für die Kugel auf.

Achte darauf, dass die Bahn immer so breit wie deine Kugel ist.

Es kann sein, dass sich beim Zurechtschneiden die Zeitungsröhren lösen.....klebe sie wieder fest.



9. Jetzt kannst du deine Kugel im Labyrinth rollen lassen.

